


Getting Started with VESD ParentVUE

ParentVUE is a website that offer secure, private access to school and student information, including attendance, school calendar, and teacher email communication. You can see the information for all of your students in ParentVUE.

1. 3 ways to get to the parent portal ParentVUE login page:
 - *Go to address VESD.NET, click PARENTVUE, click EXISTING FAMILY on the left
 - *Go to the address https://ca-vesd-psv.edupoint.com/PXP2_Login_Parent.aspx
 - *Install and open the mobile app

2. Login to your existing account with your User Name and Password and click LOGIN

3. Be sure to submit your Annual Information Update form or enroll unlisted students by selecting:



Don't have an existing account? You need the activation key or activation email provided by the school to create an account

1. Click **CLICK HERE TO CREATE A NEW ACCOUNT**
2. Click **ACTIVATE ACCOUNT**

3. Read the WELCOME / SECURITY message and click **I ACCEPT**

4. Enter your name and activation key *exactly as they appear in your letter from the school* and click **CONTINUE TO STEP 3**

5. Choose a user name and password (at least 6 characters), provide an email address, and click **Complete Account Activation**

MOBILE APPS DETAILS

Download the ParentVUE iPhone app from the iTunes Store.

<https://itunes.apple.com/us/app/parentvue/id412054615>

Compatible with iPhone and iPad.

Check Apple App Store for hardware / software requirements

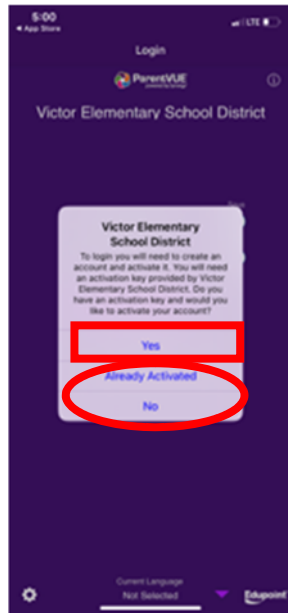
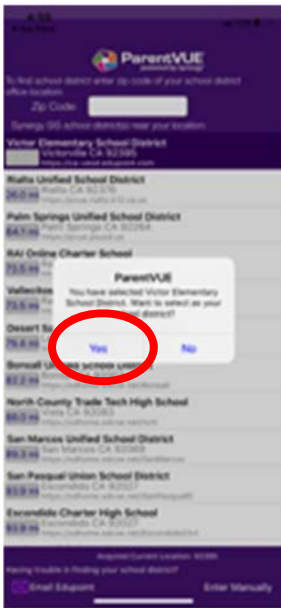
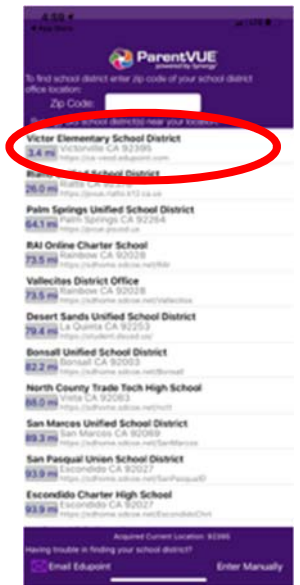
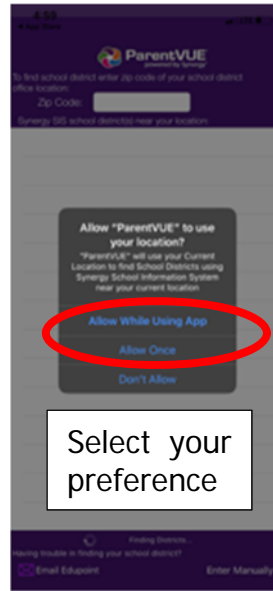
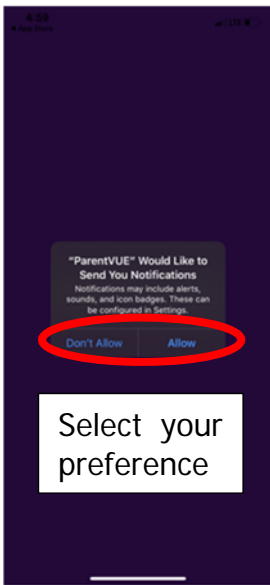
Download the ParentVUE Android apps from Google Play.

<https://play.google.com/store/apps/details?id=com.FreeLance.ParentVUE>

Compatible with Android phones and tablets.

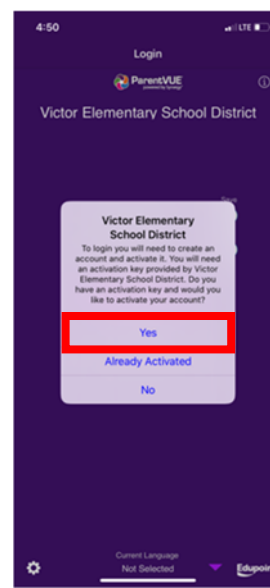
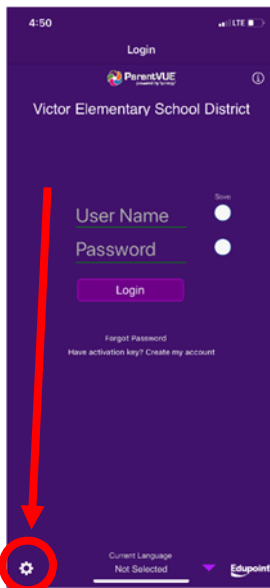
Check the Google Play Store for hardware and software requirements.

What does ParentVUE look like when installing the mobile app (on an iPhone)?



Select YES to enter Activation Key and create account
 Select ALREADY ACTIVATED or NO to go to normal log in page

I've already installed the app but can't find where to enter my activation key, what do I do?




Comenzando VESD ParentVUE

ParentVUE es un sitio web que ofrece acceso seguro y privado a información escolar y estudiantil, incluyendo asistencia, calendario escolar, y datos de contacto de maestros. Puede ver la información de todos sus estudiantes en ParentVUE.

1. 3 formas de acceder a la página de inicio de sesión de ParentVUE del portal para padres:
 - * Visite el sitio VESD.NET, hacer clic PARENTVUE, hacer clic EXISTING FAMILY a la izquierda
 - * Visite el sitio https://ca-vesd-psv.edupoint.com/PXP2_Login_Parent.aspx
 - *Instale y abra la aplicación para móviles

2. Escriba su nombre de usuario y contraseña y haga clic en Login (ingresar).

3. Be Asegúrese de enviar su formulario de actualización de información anual (Annual Information Update) o inscriba a estudiantes no listados seleccionando:



No tienes una cuenta existente? Para crear una cuenta, la escuela necesita proveerle una clave de activación o un correo electrónico de activación.

1. Hacer click **CLICK HERE TO CREATE A NEW ACCOUNT**
2. Hacer click **ACTIVATE ACCOUNT**

3. Lea la declaración de privacidad y haga clic en I Accept (acepto)

4. Escriba su nombre y clave de activación exactamente como aparece en su carta de la escuela y haga clic en **CONTINUE TO STEP 3** (continuar el paso 3).

5. Elija un nombre de usuario y contraseña (un mínimo de 6 caracteres), proporcione un correo electrónico, y haga clic en Complete Account Activation (finalizar la activación).

Aplicaciones para Móviles

Descargue la aplicación ParentVUE para iPhones de la tienda iTunes.

<https://itunes.apple.com/us/app/parentvue/id412054615>

Compatible con iPhones y iPads.

Vea cuales son los requisitos de hardware y software en la Tienda de Aplicaciones Móviles Apple

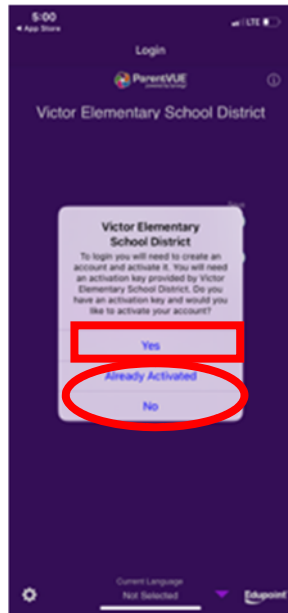
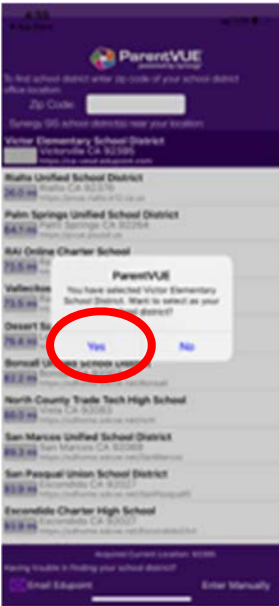
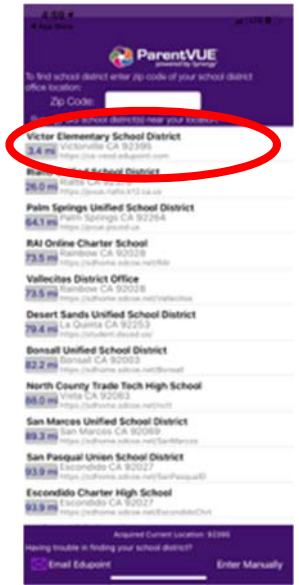
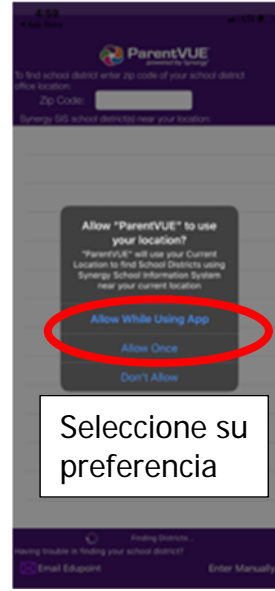
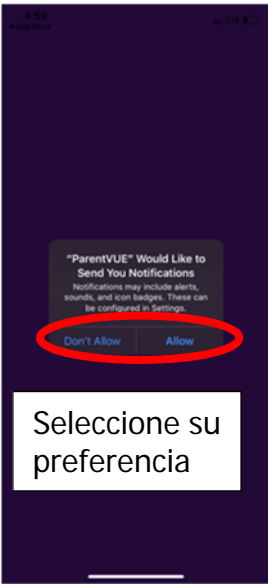
Descargue la aplicación ParentVUE para teléfonos Android de la tienda Google Play.

<https://play.google.com/store/apps/details?id=com.FreeLance.ParentVUE>

Compatible con teléfonos y tabletas Android.

Vea cuales son los requisitos de hardware y software en la Tienda de Aplicaciones Móviles GooglePlay.

¿Cómo se ve ParentVUE al instalar la aplicación móvil (en un iPhone)?



Seleccione YES (SÍ) para ingresar la clave de activación y crear una cuenta

Seleccione ALREADY ACTIVATED (YA ACTIVADO) o NO para ir a la página de inicio de sesión normal

Ya instalé la aplicación, pero no encuentro dónde ingresar mi clave de activación, ¿qué hago?

